

Fakten und Zahlen

FAIRTRADE Österreich 2025



2.700

Produkte mit dem
FAIRTRADE-Siegel



6.200

Verkaufsstellen sowie zahlreiche Cafés,
Bäckereien, Hotels und Restaurants



FAIRTRADE-Gemeinden
und -Schulen gibt es in **allen**
Bundesländern Österreichs



6.300

Follower auf
Instagram



57.000

Follower auf
Facebook



1.800

Follower auf
LinkedIn



150

Follower auf
Youtube



7.800

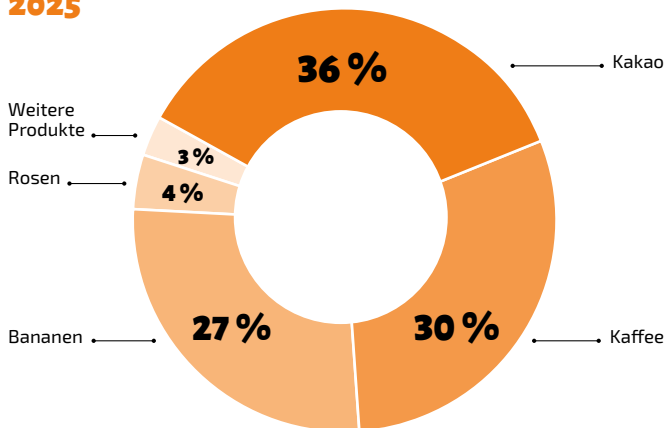
User besuchten pro
Monat unsere Website



Aus Produzentenperspektive



Producer Benefit in Prozent 2025



GESAMT: 89,3 Mio. USD Direkteinnahmen* der Produzentenorganisationen durch den Verkauf von FAIRTRADE-Produkten in Österreich



* Der Producer Benefit, bzw. die geschätzten Direkteinnahmen, setzt sich (mit Ausnahme von Zucker und Rosen) aus dem FAIRTRADE-Mindestpreis, der -Prämie und dem Bio-Aufschlag zusammen. Die Direkteinnahmen beziehen sich auf den Geldfluss in die Produzentenländer.

Kakaobohnen

11.982 Tonnen,
+3,7 % ggü. Vorjahr

Bioanteil **6 %**

Direkteinnahmen* der Produzentenorganisationen
31,9 Mio. USD



Rohkaffee

5.167 Tonnen,
-6,3 % ggü. Vorjahr¹

Bioanteil **80 %**

Direkteinnahmen* der Produzentenorganisationen
26,4 Mio. USD



Bananen

39.502 Tonnen,
+6,9 % ggü. Vorjahr

Bioanteil **95 %**

Direkteinnahmen* der Produzentenorganisationen
23,9 Mio. USD



Rosen

44,09 Mio. Stiele,
+11,3 % ggü. Vorjahr

in verschiedenen Farben

Direkteinnahmen* der Produzentenorganisationen
4,0 Mio. USD



Rohrzucker

2.378 Tonnen,
-11,4 % ggü. Vorjahr²

Bioanteil **27 %**

Direkteinnahmen* der Produzentenorganisationen
1,3 Mio. USD



Rohbaumwolle

616 Tonnen,
+10,1 % ggü. Vorjahr

Bioanteil **61 %**

Direkteinnahmen* der Produzentenorganisationen
1,1 Mio. USD



Reis

1.183 Tonnen,
-3,9 % ggü. Vorjahr

Bioanteil **100 %**

Direkteinnahmen* der Produzentenorganisationen
0,5 Mio. USD



¹ Im Kaffeebereich wurde das Wachstum durch Wegfall von Produkten sowie hohe Preise gedämpft.

² Die Entwicklung bei Zucker hängt mit Sortimentsanpassungen im Handel zusammen.

Aus Konsumentenperspektive



Umfrage zum FAIRTRADE-Siegel



98% der Österreicher:innen kennen das FAIRTRADE-Siegel.



87% der Menschen hierzulande vertrauen dem FAIRTRADE-Siegel



Quelle: GlobeScan 2025

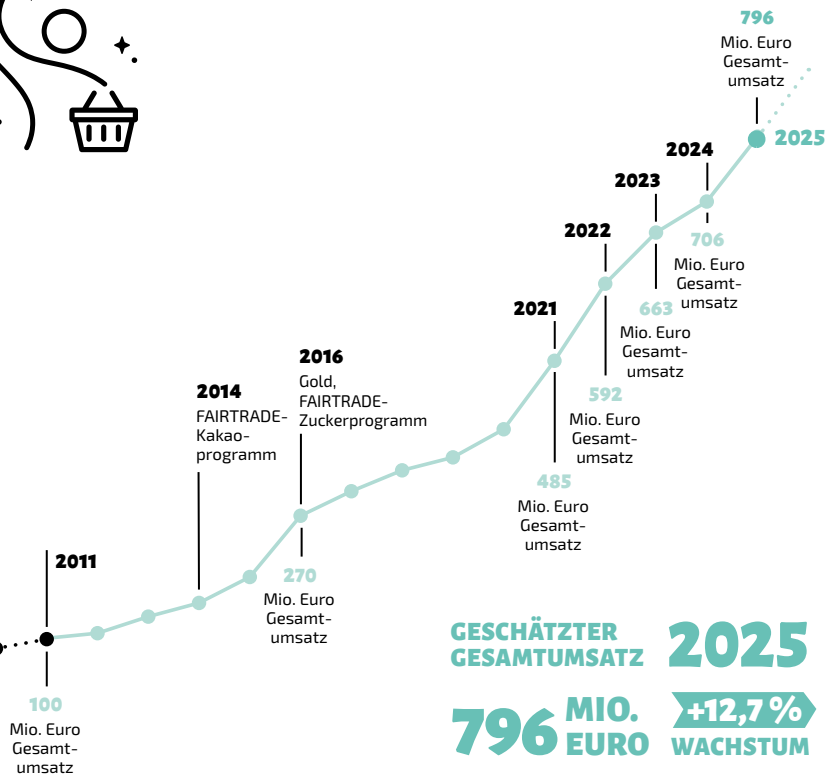
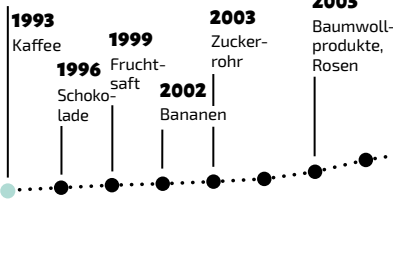
Umsatzentwicklung bis 2025

Geschätzter FAIRTRADE-Umsatz mit Produkten von Lizenzpartnern im Handel (in Mio. €)



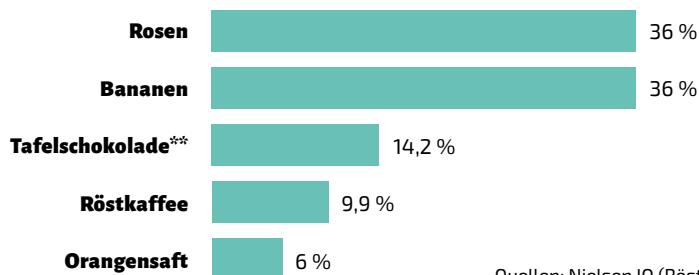
GRÜNDUNG

FAIRTRADE Österreich



Österreich unter den **Top 3** der FAIRTRADE-Länder weltweit

Marktanteile* in Österreich



* auf Basis der abgesetzten Mengen
 ** auf Basis des Umsatzes

Quellen: Nielsen IQ (Röstkaffee, Kakao), Österr. Fruchtsaftverband (O-Saft), Schätzung FAIRTRADE Österreich (Bananen, Rosen)

Jahresabschluss 2025

Gewinn- und Verlustrechnung zum 31.12.2025

Erlöse	2025	2024	Aufwendungen	2025	2024
Lizeneinnahmen	3.358.888	3.327.537	Personalkosten	1.581.684	1.515.328
Förderungen/Mitgliedsbeiträge	57.630	63.060	Internationale Beiträge und Projekte	1.296.555	1.265.152
<i>Projektförderungen</i>	20.000	21.000	Betriebliche Aufwendungen	756.203	792.314
<i>Mitgliedsbeiträge</i>	26.300	25.100	Abschreibungen und sonstige Aufwendungen	16.600	28.243
<i>Förderer privat</i>	11.330	16.960	Summe Aufwendungen	3.651.042	3.601.037
Sonstige Erlöse	417.979	486.487	Jahresüberschuss	183.455	276.048
<i>Weiterverrechnungen</i>	276.111	325.501	Rücklage für intern. Projektfinanzierung	-	108.910
<i>Erlöse Bearbeitungsgebühr</i>	105.044	129.020	Dotierung satzungsmäßige Rücklagen	183.455	167.138
<i>Sonstige</i>	36.824	31.967	Gebarungsüberschuss	-	-
Summe Erlöse	3.834.497	3.877.084			

Bilanz zum 31.12.2025

Aktiva	2025	2024	Passiva	2025	2024
Anlagevermögen	114.055	122.140	Eigenkapital	2.259.121	2.075.666
<i>Sachanlagen</i>	33.027	41.112	<i>Grundkapital</i>	142.462	142.462
<i>Finanzanlagen</i>	81.028	81.028	<i>Gewidmete Rücklagen</i>	2.116.659	1.933.204
Umlaufvermögen	3.030.607	3.037.795	<i>Für satzungsmäßige Zwecke</i>	1.916.659	1.733.204
<i>Forderungen</i>			<i>Für intern. Projektfinanzierung</i>	200.000	200.000
<i>Aus Lieferungen und Leistungen</i>	1.088.604	1.613.977	Rückstellungen	486.262	418.392
<i>Sonstige Forderungen</i>	10.314	673	Verbindlichkeiten	427.862	677.897
Bankguthaben, Kassabestand	1.931.689	1.423.145	<i>Aus Lieferungen und Leistungen</i>	301.713	220.582
Rechnungsabgrenzungen	28.583	12.020	<i>Sonstige Verbindlichkeiten</i>	126.149	457.315
Summe Aktiva	3.173.245	3.171.955	Summe Passiva	3.173.245	3.171.955

Finanzbericht 2025

Erlöse: Die Lizeneinnahmen sind im Vergleich zum Vorjahr, trotz schwierigem Marktumfeld, stabil geblieben (+0,94 %).

Die sonstigen Erlöse umfassen insbesondere Weiterverrechnungen im Zusammenhang mit der Werbekampagne sowie Erlöse aus Bearbeitungsgebühren.

Aufwendungen: Die Aufwendungen sind moderat gestiegen, jedoch unter dem Inflationsniveau (+1,4 %). Es wurde im Jahr 2025 vermehrt in EDV und Webseite investiert. Während 2025 mehr für Personal aufgewendet wurde als im Vorjahr, konnten die betrieblichen Aufwendungen reduziert werden.

Bilanz: Die Bilanzsumme bleibt mit rund € 3,17 Millionen nahezu unverändert.

Der Jahresüberschuss wird zur Gänze den satzungsmäßigen Rücklagen zugewiesen.

Die FAIRTRADE-Finanzgebarung 2025 wurde durch die Crowe Audit Austria Wirtschaftsprüfung GmbH geprüft und testiert.

Förderungen und Sponsoring

Unser Dank gilt dem Land Niederösterreich, der Stadt Wien, allen Unterstützer:innen des fairen Handels sowie unseren Mitgliedsorganisationen für ihre wertvolle Unterstützung.

Impressum: Herausgeber: FAIRTRADE Österreich, Ölzeltgasse 3, Stiege 1, Top 9A, 1030 Wien, Tel.: +43 1 533 09 56, E-Mail: office@fairtrade.at, fairtrade.at | ZVR: 881545394 | Für den Inhalt verantwortlich: Veronika Polster, Bernhard Moser | Fotoredaktion: Veronika Polster, Safia El Maataoui | Lektorat: Stefania Schenk Vitale | Grafik: Dreimalig Werbeagentur | Coverfoto: Fairtrade Deutschland/Jakub Kaliszewski, Seite 2: Fairtrade Sweden/Fabian Sturm, Seite 3: Fairtrade Deutschland/Ilkay Karakurt | Mai 2026



fairtrade.at

